

ENERGIATODISTUS 2018








Rakennuksen nimi ja osoite: Asunto-Oy Säästökannas
Satamasaarentie 4
00980 HELSINKI

Pysyvä rakennustunnus: 102374149W
Rakennuksen valmistumisvuosi: 1967
Rakennuksen käyttötarkoitukseluokka: Asuinkerrostalot, joissa on asuinkerroksia vähintään kolmessa kerroksessa

Todistustunnus: 382811

Energiatodistus on laadittu

- Uudelle rakennukselle rakennuslupaa haettaessa
 Uudelle rakennukselle käyttöönottoaiheessa
 Olemassa olevalle rakennukselle, havainnointikäynnin päivämäärä: 05.06.2023

	Energiatehokkuusluokka
	
	
	
	
	
	
	

Rakennuksen laskennallinen energiatehokkuuden vertailuluku eli E-luku
Uuden rakennuksen E-luvun vaatimus

kWh_E/(m²vuosi)

163
≤ 90

Todistuksen laatija:

[Redacted]

Yritys:

[Redacted]

Sähköinen allekirjoitus:

[Redacted]

Todistuksen laatimispäivä:

04.08.2023

Viimeinen voimassaolopäivä:

04.08.2033

YHTEENVETO RAKENNUKSEN ENERGIAATEHOKKUUDESTA

Laskennallinen ostoenergiankulutus ja energiatehokkuuden vertailuluku (E-luku)

Lämmitetty nettoala	4792,0 m ²
Lämmitysjärjestelmän kuvaus	Kaukolämpö Vesikiertoinen patterilämmitys
Ilmanvaihtojärjestelmän kuvaus	Koneellinen poistoilmanvaihtojärjestelmä

Käytettävä energiamuoto	Vakioidulla käytöllä laskettu ostoenergia		Energiamuodon kerroin	Energiamuodon kertoimella painotettu energiankulutus
	kWh/vuosi	kWh/(m ² vuosi)	-	kWh _e /(m ² vuosi)
kaukolämpö	1139365	238	0,5	119
sähkö	175186	37	1,2	44
uusiutuva polttoaine			0,5	
fossiilinen polttoaine			1	
kaukojäähdytys			0,28	
Energiatehokkuuden vertailuluku (E-luku)				163

Rakennuksen energiatehokkuusluokka

Käytetty E-luvun luokitteluaasteikko

2. Asuinkerrostalot

Luokkien rajat asteikolla

A: ... 75	B: 76 ... 100	C: 101 ... 130
D: 131 ... 160	E: 161 ... 190	F: 191 ... 240
G: 241 ...		

Tämän rakennuksen energiatehokkuusluokka

E

E-luku perustuu rakennuksen laskennallisiin kulutuksiin ja energiamuotojen kertoimiin. Kulutus on laskettu vakioidulla käytöllä lämmitettyä nettoalaa kohden, jotta eri rakennusten E-luvut ovat keskenään vertailukelpoisia. Vakioidusta käytöstä johtuen E-luku ei sovellu yksittäisen rakennuksen toteutuneen ja laskennallisen kulutuksen vertailuun. E-lukuun sisältyy rakennuksen lämmitys-, ilmanvaihto-, jäähdytysjärjestelmien sekä kuluttajalaitteiden ja valaistuksen energiankulutus. Rakennuksen ulkopuoliset kulutukset kuten autolämmityspistokkeet, sulanapitolämmitykset ja ulkovalot eivät sisälly E-lukuun.

TOIMENPIDE-EHDOTUKSIA E-LUVUN PARANTAMISEKSI

Keskeiset suositukset rakennuksen E-lukua parantaviksi toimenpiteiksi (ei koske uusia rakennuksia)

Seinien mahdollisessa ulkopuolisella lisälämmöneristyksellä saavutetaan parempi energiatehokkuus ilman että asuintila pienenee. Ikkunoiden uusimisella voidaan pienentää energiankulutusta, uusien ikkunoiden lämmönläpäisykerroin voi olla puolet nykyisestä. Yläpohjan mahdollisella lisälämmöneristyksellä saavutetaan parempi energiatehokkuus. Kaukolämmöstä maalämpöön siirtyminen. Koneellisen poiston muuttaminen koneelliseksi, LTO ilmanvaihdoksi tuo ilmanvaihtoon hallittavuutta ja energiatehokkuutta. Aurinkopaneelit mahdollistaa pienemmän sähköenergian kulutuksen verkosta.

Suosituksia on esitetty yksityiskohtaisemmin sivuilla 6 ja 7, kohdassa "Toimenpide-ehdotukset E-luvun parantamiseksi".

E-LUVUN LASKENNAN LÄHTÖTIEDOT

Rakennuskohde

Rakennuksen käyttötarkoitusluokka Asuinkerrostalot, joissa on asuinkerroksia vähintään kolmessa kerroksessa
 Rakennuksen valmistumisvuosi 1967 Lämmitetty nettoala 4792,0 m²

Rakennusvaippa

Ilmanvuotoluku q ₅₀	11,7	m ³ /(h m ²)		
	A m ²	U W/(m ² K)	U×A W/K	Osuus lämpöhäviöistä %
Ulkoseinät	2210,3	0,76	1686,4	32 %
Yläpohja	1512,0	0,47	710,6	14 %
Alapohja	1467,0	0,46	678,8	13 %
Ikkunat	711,4	1,93	1373,0	26 %
Ulko-ovet	135,5	2,20	298,0	6 %
Kylmäsiilat	-	-	451,8	9 %

Ikkunat ilmansuunnittain

	A m ²	U W/(m ² K)	g _{kohtisuora} -arvo -	
Pohjoinen	3,5	1,93	0,72	
Koillinen				
Itä	330,1	1,93	0,72	
Kaakko				
Etelä	2,0	1,93	0,72	
Lounas				
Länsi	375,8	1,93	0,72	
Luode				

Ilmanvaihtojärjestelmä

Ilmanvaihtojärjestelmän kuvaus: Koneellinen poistoilmanvaihtojärjestelmä

	Ilmavirta tulo/poisto (m ³ /s) / (m ³ /s)	Järjestelmän SFP-luku kW / (m ³ /s)	LTO:n lämpötilasuhde -	Jäätymisenesto °C
Pääilmanvaihtokoneet	0,000 / 1,514	1,60	0 %	-
Erillispoistot	0,000 / 0,000	0,00	-	-
Ilmanvaihtojärjestelmä	0,000 / 1,514	1,60	-	-
Rakennuksen ilmanvaihtojärjestelmän LTO:n vuosiyhtösuhte:			1 %	

Lämmitysjärjestelmä

Lämmitysjärjestelmän kuvaus: Kaukolämpö
Vesikiertoinen patterilämmitys

	Tuoton hyötysuhde -	Jaon ja luovutuksen hyötysuhde -	Lämpökerroin ¹ -	Apulaitteiden sähkönkäyttö ² kWh/(m ² vuosi)
Tilojen ja iv:n lämmitys	97 %	90 %		2,1
Lämpimän käyttöveden valmistus	97 %	97 %		0,7

¹ vuoden keskimääräinen lämpökerroin lämpöpumpulle

² lämpöpumppujärjestelmissä voi sisältyä vuoden keskimääräiseen lämpökertoimeen

	Määrä kpl	Tuotto kWh/vuosi
Varaava tulisija		
Ilmalämpöpumppu		

Jäähdytysjärjestelmä

Jäähdytyskauden painotettu kylmäkerroin

Jäähdytysjärjestelmä

Lämmin käyttövesi

	Ominaiskulutus dm ³ /(m ² vuosi)	Lämmitysenergian nettotarve kWh/(m ² vuosi)
Lämmin käyttövesi	510	30

Sisäiset lämpökuormat eri käyttöasteilla

	Käyttöaste -	Henkilöt W/m ²	Kuluttajalaitteet W/m ²	Valaistus W/m ²
	10 %	3,0	4,0	9,0
	60 %			

E-LUVUN LASKENNAN TULOKSET

Rakennuskohde

Rakennuksen käyttötarkoitusluokka	Asuinkerrostalot, joissa on asuinkerroksia vähintään kolmessa kerroksessa
Rakennuksen valmistumisvuosi	1967
Lämmitetty nettoala, m ²	4792,0
E-luku, kWh _E / (m ² vuosi)	163

E-luvun erittely

Käytettävät energiamuodot	Vakioidulla käytöllä laskettu ostoenergia kWh/vuosi	Energiamuodon kerroin -	Energiamuodon kertoimella painotettu energiankulutus	
			kWh _E /vuosi	kWh _E /(m ² vuosi)
kaukojämpö	1139365	0,5	569682	119
sähkö	175186	1,2	210223	44
uusiuutuva polttoaine		0,5		
fossiilinen polttoaine		1		
kaukojäähdytys		0,28		
YHTEENSÄ	1314550		779905	163

Rakennuksen ympäristössä olevasta energiasta otettu energia, hyödynnetty osuus (kuukausitason erittely lisätiedoissa)

	kWh/vuosi	kWh/(m ² vuosi)	
Aurinkosähkö			
Aurinkolämpö			
Tuulisähkö			
Lämpöpumpun lämmönlähteestä ottama energia			
Muu ympäristöstä otettu energia, sähkö			
Muu ympäristöstä otettu energia, lämpö			

Rakennuksen teknisten järjestelmien energiankulutus

	Sähkö kWh/(m ² vuosi)	Lämpö kWh/(m ² vuosi)	Kaukojäähdytys kWh/(m ² vuosi)
Lämmitysjärjestelmä			
Tilojen lämmitys ¹	2,0	179,3	-
Tuloilman lämmitys	0,7	0,0	-
Lämpimän käyttöveden valmistus	0,7	51,3	-
Ilmanvaihtojärjestelmän sähköenergiankulutus	4,2	-	-
Jäähdytysjärjestelmä	0,0		0,0
Kuluttajalaitteet ja valaistus	28,9	-	-
YHTEENSÄ	36,5	230,6	0,0

¹ ilmanvaihdon tuloilman lämpeneminen tilassa ja korvausilman lämmitys kuuluu tilojen lämmitykseen

Energian nettotarve

	kWh/vuosi	kWh/(m ² vuosi)	
Tilojen lämmitys ²	770565	161	
Ilmanvaihdon lämmitys ³	3472	1	
Lämpimän käyttöveden valmistus	141951	30	
Jäähdytys	0	0	

² sisältää vuotoilman, korvausilman ja tuloilman lämpenemisen tilassa

³ laskettu lämmöntalteenoton kanssa

Lämpökuormat

	kWh/vuosi	kWh/(m ² vuosi)	
Aurinko	68004	14	
Henkilöt	75714	16	
Kuluttajalaitteet	100747	21	
Valaistus	37780	8	
Lämpimän käyttöveden kierrosta ja varastoinnin häviöistä	49715	10	

Laskentatyökalun nimi ja versio numero

Laskentatyökalun nimi ja versio numero	Timbal Energia 1.3.5.0
--	------------------------

TOTEUTUNUT ENERGIANKULUTUS

Saatavilla olevat ostoenergian määrät ilmoitetaan sellaisenaan ilman lämmitystarvelukukorjausta. Ostoenergian määrät ilmoitetaan energiatodistuksen laatimista edeltävältä täydeltä kalenterivuodelta.

Toteutunut ostoenergiankulutus

Lämmitetty nettoala 4792,0 m²

Energiaverkoista ostettu energia				kWh/vuosi	kWh/(m ² vuosi)
Kaukolämpö					
Kokonaissähkö					
Kiinteistösähkö					
Käyttäjäsähkö					
Kaukojäähdytys					
Ostetut polttoaineet ¹	polttoaineen määrä vuodessa	yksikkö	muunnoskerroin kWh:ksi	kWh/vuosi	kWh/(m ² vuosi)
Kevyt polttoöljy		litra	10		
Pilkkeet (havu- ja sekapuu)		pino-m ³	1300		
Pilkkeet (koivu)		pino-m ³	1700		
Puupelletit		kg	4.7		
¹ Selostus ostettujen polttoaineiden määrän arvioinnista (yksikköä vuodessa) tulee esittää kohdassa "Lisämerkintöjä".					
Toteutunut ostoenergia yhteensä				kWh/vuosi	kWh/(m ² vuosi)
Sähkö yhteensä					
Kaukolämpö yhteensä					
Polttoaineet yhteensä					
Kaukojäähdytys					
YHTEENSÄ				0	0

Toteutunut energiankulutus riippuu mm. rakennuksen käyttäjien lukumäärästä ja käyttötottumuksista, käyttöajoista, sisäisistä kuormista, rakennuksen sijainnista ja vuotuisista sääolosuhteista. Todistusta laadittaessa energiankulutus lasketaan Etelä-Suomen säätieoilla ja siten, että rakennuksen käyttö on vakioitu.

Yllä olevassa taulukossa ilmoitetut luvut saattavat sisältää kulutusta, joka ei sisälly laskennalliseen ostoenergiankulutukseen. Taulukosta voi myös puuttua energiankulutuksia, joiden kulustietoja ei ollut saatavilla todistusta laadittaessa. Näiden syiden vuoksi toteutunut ostoenergiankulutus ei ole verrattavissa laskennalliseen ostoenergian kulutukseen.

TOIMENPIDE-EHDOTUKSET E-LUVUN PARANTAMISEKSI

Toimenpide-ehdotukset tähtäävät E-luvun parantamiseen, joten ne arvioidaan rakennuksen vakioidulla käytöllä. Osio ei koske uusia rakennuksia.

Huomiot - ulkoseinät, ulko-ovet ja ikkunat

Seinien mahdollisessa ulkopuolisella lisälämmöneristyksellä saavutetaan parempi energiatehokkuus ilman että asuintila pienenee. Ikkunoiden uusimisella voidaan pienentää energiankulutusta, uusien ikkunoiden lämmönläpäisykerroin voi olla puolet nykyisestä.

Toimenpide-ehdotukset ja arvioidut ostoenergian muutokset

1	Seinien lisäeristäminen uudisrakentamisen vertailuarvoiksi.			
2	Ikkunoiden vaihtaminen U-arvoille 1.0 W/m ² K			
3				
	Lämpö, ostoenergian muutos	Sähkö, ostoenergian muutos	Jäähdytys, ostoenergian muutos	E-luvun muutos
	kWh/vuosi	kWh/vuosi	kWh/vuosi	kWh _E /(m ² vuosi)
1	170212	16293		-22
2	92917	9776		-12
3				

Huomiot ylä- ja alapohja

Yläpohjan mahdollisella lisälämmöneristyksellä saavutetaan parempi energiatehokkuus.

Toimenpide-ehdotukset ja arvioidut ostoenergian muutokset

1	Yläpohjien lisäeristäminen uudisrakentamisen vertailuarvoiksi.			
2				
3				
	Lämpö, ostoenergian muutos	Sähkö, ostoenergian muutos	Jäähdytys, ostoenergian muutos	E-luvun muutos
	kWh/vuosi	kWh/vuosi	kWh/vuosi	kWh _E /(m ² vuosi)
1	80793	8721		-11
2				
3				

Huomiot - tilojen ja käyttöveden lämmitysjärjestelmät

Kaukolämmöstä maalämpöön siirtyminen.

Toimenpide-ehdotukset ja arvioidut ostoenergian muutokset

1	Maalämpöpumppuun vaihtaminen (tilat+käyttövesi)			
2				
3				
	Lämpö, ostoenergian muutos	Sähkö, ostoenergian muutos	Jäähdytys, ostoenergian muutos	E-luvun muutos
	kWh/vuosi	kWh/vuosi	kWh/vuosi	kWh _E /(m ² vuosi)
1	975962	-242433		-44
2				
3				

Huomiot - ilmanvaihto- ja ilmastointijärjestelmät

Koneellisen poiston muuttaminen koneelliseksi, LTO ilmanvaihdoksi tuo ilmanvaihtoon haluttavuutta ja energiatehokkuutta.

Toimenpide ehdotukset ja arvioidut ostoenergian muutokset

1	Koneellinen tulo ja poisto (lto=75%) lisääminen/vaihtaminen.			
2				
3				
	Lämpö, ostoenergian muutos	Sähkö, ostoenergian muutos	Jäähdytys, ostoenergian muutos	E-luvun muutos
	kWh/vuosi	kWh/vuosi	kWh/vuosi	kWh _E /(m ² vuosi)
1	270700	18689		-33
2				
3				

Huomiot - valaistus, jäähdytysjärjestelmät, sähköiset erillislämmitykset ja muut järjestelmät

Aurinkopaneelit mahdollistaa pienemmän sähköenergian kulutuksen verkosta.

Toimenpide ehdotukset ja arvioidut ostoenergian muutokset

1	Aurinkopaneeliston (30 kWp) lisäys, kokonaistuotosta huomioitu 50% (=13472 kWh/a)			
2				
3				
	Lämpö, ostoenergian muutos	Sähkö, ostoenergian muutos	Jäähdytys, ostoenergian muutos	E-luvun muutos
	kWh/vuosi	kWh/vuosi	kWh/vuosi	kWh _E /(m ² vuosi)
1		13500		-4
2				
3				

Suosituksia rakennuksen käyttöön ja ylläpitoon (eivät vaikuta E-lukuun)

Kulutusseuranta on energianhallinnan tärkein työkalu. Suosittelemme vähintään kuukasitasoista kulutusseuranta. Näin mahdollisiin vuotoihin tai laitteiden rikkoutumisiin päästään nopeasti kiinni. Laitteiden kunto sekä asetusarvot ja aikaohjelmat tulisi tarkastaa säännöllisesti. Kunnossa olevilla laitteilla sekä kiinteistön käyttöä vastaavilla asetusarvoilla ja aikaohjelmilla saavutetaan oikeat sisäilmaolosuhteet. Tällä vaikutetaan oleellisesti toteutuneeseen energiankulutukseen. Energiansäästöä huomioivilla kulutustottumuksilla ja järjestelmien oikein ajoitetuilla huolto- ja säätötöillä on merkittävä vaikutus (5-30%) energiankulutukseen. Valaistusta uusittaessa suositellaan led-valaistukseen siirtymistä.

Lisätietoja energiatehokkuudesta

Motiva Oy - Asiantuntija energian ja materiaalien tehokkaassa käytössä, www.motiva.fi

www.timbal.fi : rakennusten energiatehokkuuden kehittämisen sekä korjausrakentamisen PTS ja budjetointi ohjelmistot

LISÄMERKINTÖJÄ

2016 Putkiremontti. 2016 Saunatilojen ilmanvaihdon parantaminen. 2009 IV-kanavien puhdistus ja säätö. 2007 Ilmanvaihtokoneiden uusiminen, ilmanvaihdon säätö ja mittaus. 2007 Keittiöiden ja makuuhuoneiden ikkunoiden uusiminen, sekä olohuoneiden ja parvekeovien kunnostaminen. 2000 Linjasäätö ja patteriventtiilien uusiminen. 1999 korvausilmaventtiilien asennus huoneistoihin.

Energiatodistuksen laatimisessa käytettyjä lähtötietoja

Lämpökapasiteetti C_{rak} ominaisarvo $C_{rak\,omin}$, Wh/m ² K	220,0
Rakennuksen ilmatilavuus V , m ³	11760,0
Tuloilman sisänpuhalluslämpötila T_{sp} , °C	18,0
Lämpöpumpun tuotto-osuus tilojen lämpöenergian tarpeesta $Q_{LP}/Q_{lämmitys, tilat}$	0 %
Lämpöpumpun tuotto-osuus käyttöveden lämpöenergian tarpeesta $Q_{LP}/Q_{lämmitys, kv}$	
Lämmönjakelujärjestelmän lämpöhäviöt lämmittämättömään tilaan $Q_{jakelu, ulos}$, kWh/a	6460,0